























The Message	
Fertigkeit: Leseverstehen	Niveau A1 Ich kann einzelne Wörter und kurze Sätze und Texte zu bekannten Themen lesen und verstehen.
Deskriptor Ich kann Notizen und Mitteilungen verstehen.	
Beschreibung: Die Schüler erhalten eine SMS, in der ein Mitschüler oder Freund eine Verabredung ändert. Die Schüler kreuzen auf einem Antwortbogen die richtigen Informationen an (bildliche Darstellungen von Uhrzeit, Ort, Tag).	
Organisationsform: Einzelarbeit	
Zeitaufwand: ca. 5 Minuten	
Erfüllungsgrad: Zwei der vier Eckdaten müssen richtig angekreuzt worden sein.	
Spiegelbild-Aufgabe: <u>Schreiben:</u> Die Schüler verfassen einen kurzen Text im SMS-Stil.	
Material / Medien Arbeitsanweisung Arbeitsblatt Lösungsblatt	

The message
Arbeitsanweisungen
<p>Für diese Aufgabe brauchst du:</p> <ul style="list-style-type: none">⇒ das Arbeitsblatt <i>The message</i>⇒ einen Stift zum Ankreuzen
<p>Du bekommst eine SMS.</p> <ul style="list-style-type: none">⇒ Lies die Nachricht und kreuze die richtigen Bilder an.
<p>4 richtige Antworten = 😊 (sehr gut!) 3-2 richtige Antworten = 😊 (okay!) 1-0 richtige Antworten = ☹️ (du brauchst noch mehr Übung!)</p>
<p>You need:</p> <ul style="list-style-type: none">⇒ worksheet <i>The message</i>⇒ a pen to tick the correct pictures
<p>You get a text message.</p> <ul style="list-style-type: none">⇒ Read the message and make a tick below the correct pictures.
<p>4 right answers. = 😊 (very good!) 3-2 right answers = 😊 (okay!) 1-0 right answers = ☹️ (you need more practice!)</p>

The message












Read the texts and make a tick (✓) below the correct pictures!












	What time do you meet?				
					
	<input type="checkbox"/>	<input type="checkbox"/>	<input type="checkbox"/>	<input type="checkbox"/>	<input type="checkbox"/>
Where do you meet?					
					
<input type="checkbox"/>	<input type="checkbox"/>	<input type="checkbox"/>	<input type="checkbox"/>	<input type="checkbox"/>	

	What time do you meet?				
					
	<input type="checkbox"/>	<input type="checkbox"/>	<input type="checkbox"/>	<input type="checkbox"/>	<input type="checkbox"/>
Where do you meet?					
					
<input type="checkbox"/>	<input type="checkbox"/>	<input type="checkbox"/>	<input type="checkbox"/>	<input type="checkbox"/>	

LÖSUNG / SOLUTION

The message

	What time do you meet?				
					
			✓		
Where do you meet?					
					
			✓		

	What time do you meet?				
					
		✓			
Where do you meet?					
					
				✓	